

DEMONSTRAÇÕES CONTÁBEIS 2025

Conteúdo

Balanço Patrimonial (consolidado)
Demonstração da Mutaç o do Patrim nio Social (consolidado)
Demonstrac o do Plano de Gest o Administrativa (consolidado)
Demonstrac o do Ativo L quido – Plano PREVB HIA PB CIVIL
Demonstrac o do Ativo L quido – Plano PREVNORDESTE SERGIPE
Demonstrac o do Ativo L quido – Plano PREVNORDESTE PIAU 
Demonstrac o do Ativo L quido – Plano PREVNORDESTE ALESE
Demonstrac o da Mutaç o do Ativo L quido – Plano PREVB HIA PB CIVIL
Demonstrac o da Mutaç o do Ativo L quido – Plano PREVNORDESTE – SERGIPE
Demonstrac o da Mutaç o do Ativo L quido – Plano PREVNORDESTE – PIAU 
Demonstrac o da Mutaç o do Ativo L quido – Plano PREVNORDESTE – ALESE
Demonstrac o das Provis es T cnicas do Plano PREVB HIA PB CIVIL
Demonstrac o das Provis es T cnicas do Plano PREVNORDESTE SERGIPE
Demonstrac o das Provis es T cnicas do Plano PREVNORDESTE PIAU 
Demonstrac o das Provis es T cnicas do Plano PREVNORDESTE ALESE
Notas Explicativas  s Demonstrac es Cont beis

BALANÇO PATRIMONIAL - CONSOLIDADO

Exercício findos em 31 de dezembro de 2025

(Valores expressos em R\$ mil)

ATIVO	Nota	2025	2024	PASSIVO	Nota	2025	2024
DISPONÍVEL		254	4	EXIGÍVEL OPERACIONAL	33.3	9.028	8.478
REALIZÁVEL		246.764	160.194	Gestão Previdencial		2.682	2.296
Gestão Previdencial	33.1.1	557	975	Gestão Administrativa		6.339	6.171
Gestão Administrativa	33.1.2	1.116	1.005	Investimentos		7	11
Investimentos	2	245.091	158.214	PATRIMÔNIO SOCIAL		238.081	151.815
Fundos de Investimentos		245.091	158.214	Patrimônio de Cobertura do Plano		238.951	153.357
				Provisões Matemáticas		238.951	153.357
				Benefícios Concedidos		280	307
IMOBILIZADO E INTANGÍVEL	14 e 33.2	91	95	Benefícios a Conceder		238.671	153.050
Imobilizado		61	57	Fundos	19	(870)	(1.542)
Intangível		30	38	Fundos Administrativos		(870)	(1.542)
TOTAL DO ATIVO		247.109	160.293	TOTAL DO PASSIVO		247.109	160.293

As notas explicativas integram as demonstrações contábeis.

DEMONSTRAÇÃO DA MUTAÇÃO DO PATRIMÔNIO SOCIAL - CONSOLIDADA

Exercício findos em 31 de dezembro de 2025

(Valores expressos em R\$ mil)

DESCRIÇÃO	2025	2024	VARIAÇÃO (%)
A) Patrimônio Social - Início do Exercício	151.815	99.847	52%
1. Adições	100.674	63.007	60%
Contribuições Previdenciais	68.455	45.902	49%
Portabilidade	486	390	25%
Outras adições Previdenciais	13	-	1300%
Resultado Positivo Líquido dos Investimentos - Gestão Previdencial	25.405	11.655	118%
Receitas Administrativas	5.817	4.838	20%
Resultado Positivo Líquido dos Investimentos - Gestão Administrativa	498	222	124%
2. Destinações	(14.408)	(11.039)	31%
Benefícios	(65)	(62)	5%
Resgates	(201)	(186)	8%
Portabilidade	(850)	(796)	7%
Repasse de Prêmio de Risco Teceirizado	(6.312)	(3.793)	66%
Outras Destinações	(1.337)	(972)	38%
Despesas Administrativas	(5.643)	(5.230)	8%
3. Acréscimo/Decréscimo no Patrimônio Social (1+2)	86.266	51.968	66%
Provisões Matemáticas	85.594	52.138	64%
Fundos Administrativos	672	(170)	495%
B) Patrimônio Social - Final do Exercício (A+3)	238.081	151.815	57%

As notas explicativas integram as demonstrações contábeis.

DEMONSTRAÇÃO DO PLANO DE GESTÃO ADMINISTRATIVA

Exercício findos em 31 de dezembro de 2025
(Valores expressos em R\$ mil)

DESCRIÇÃO	2025	2024	VARIÇÃO %
A) Fundo Administrativo do Exercício Anterior	(1.542)	(1.372)	12%
1. Custeio da Gestão Administrativa	6.315	5.060	25%
1.1 Receitas	6.315	5.060	25%
Custeio Administrativo Gestão Previdencial	5.069	3.398	49%
Receitas Diretas	314	229	37%
Resultado Positivo Líquido dos Investimentos	498	222	125%
Dotação Inicial	300	1.000	-70%
Outras Receitas	135	211	-36%
2. Despesas Administrativas	(5.643)	(5.230)	8%
2.1 Administração Previdencial	(5.412)	(4.980)	9%
Pessoal e encargos	(4.016)	(3.644)	10%
Treinamentos, congressos e seminários	(51)	(108)	-52%
Viagens e estadias	(22)	(8)	158%
Serviços de terceiros	(625)	(626)	0%
Despesas Gerais	(353)	(319)	11%
Depreciações e amortizações	(25)	(21)	18%
Tributos	(305)	(245)	25%
Outras Despesas	(15)	(9)	73%
2.4 Remuneração - Antecipação das Contribuições dos Patrocinado	(231)	(250)	-7%
6. Sobra/Insuficiência da Gestão Administrativa (1+2)	672	(170)	495%
7. Constituição/Reversão do Fundo Administrativo (6)	672	(170)	495%
B) Fundo Administrativo do Exercício Atual (A+7)	(870)	(1.542)	-44%

As notas explicativas integram as demonstrações contábeis.

DEMONSTRAÇÃO DO ATIVO LÍQUIDO

PLANO PREVBÁHIA - PB CIVIL

Exercício findos em 31 de dezembro de 2025

(Valores expressos em R\$ mil)

Descrição	2025	2024	VARIAÇÃO (%)
1. Ativos	206.055	136.837	51%
Disponível	231	1	23000%
Recebíveis Previdencial	1.401	918	53%
Investimentos	204.423	135.918	50%
Fundos de Investimentos	204.423	135.918	50%
2. Obrigações	1.916	1.568	22%
Operacional	1.916	1.568	22%
3. Fundos não Previdenciais	1.026	651	58%
Fundos Administrativos	1.026	651	58%
5. Ativo Líquido (1-2-3)	203.113	134.618	51%
Provisões Matemáticas	203.113	134.618	51%

As notas explicativas integram as demonstrações contábeis.

DEMONSTRAÇÃO DO ATIVO LÍQUIDO

PLANO PREVNORDESTE - SERGIPE

Exercício findos em 31 de dezembro de 2025

(Valores expressos em R\$ mil)

Descrição	2025	2024	VARIAÇÃO (%)
1. Ativos	10.650	6.062	76%
Disponível	1	1	0%
Recebíveis Previdencial	134	124	8%
Investimentos	10.515	5.937	77%
Fundos de Investimentos	10.515	5.937	77%
2. Obrigações	125	103	21%
Operacional	125	103	21%
5. Ativo Líquido (1-2)	10.525	5.959	77%
Provisões Matemáticas	10.525	5.959	77%

As notas explicativas integram as demonstrações contábeis.

DEMONSTRAÇÃO DO ATIVO LÍQUIDO

PLANO PREVNORDESTE - PIAUÍ

Exercício findos em 31 de dezembro de 2025

(Valores expressos em R\$ mil)

Descrição	2025	2024	VARIAÇÃO (%)
1. Ativos	21.491	12.196	76%
Disponível	20	1	1900%
Recebíveis Previdencial	48	583	-92%
Investimentos	21.423	11.612	84%
Fundos de Investimentos	21.423	11.612	84%
2. Obrigações	596	576	3%
Operacional	596	576	3%
5. Ativo Líquido (1-2)	20.895	11.620	80%
Provisões Matemáticas	20.895	11.620	80%

As notas explicativas integram as demonstrações contábeis.

DEMONSTRAÇÃO DO ATIVO LÍQUIDO

PLANO PREVNORDESTE - ALESE

Exercício findos em 31 de dezembro de 2025

(Valores expressos em R\$ mil)

Descrição	2025	2024	VARIAÇÃO (%)
1. Ativos	4.513	1.226	268%
Disponível	-	1	-100%
Recebíveis Previdencial	45	9	400%
Investimentos	4.468	1.216	267%
Fundos de Investimentos	4.468	1.216	267%
2. Obrigações	50	57	-12%
Operacional	50	57	-12%
3. Fundos não Previdenciais	45	9	400%
Fundos Administrativos	45	9	400%
5. Ativo Líquido (1-2-3)	4.418	1.160	281%
Provisões Matemáticas	4.418	1.160	281%

As notas explicativas integram as demonstrações contábeis.

**DEMONSTRAÇÃO DA MUTAÇÃO DO ATIVO LÍQUIDO
PLANO PREVBAHIA PB CIVIL**

Exercício findos em 31 de dezembro de 2025
(Valores expressos em R\$ mil)

DESCRIÇÃO	2025	2024	VARIAÇÃO (%)
A) Ativo Líquido - Início do Exercício	134.618	92.381	46%
1. Adições	78.998	49.188	61%
Contribuições Previdenciais	56.762	38.442	48%
Portabilidade	422	370	14%
Resultado Positivo Líquido dos Investimentos - Gestão Previdencial	21.803	10.376	110%
Outras Adições	11	-	1100%
2. Destinações	(10.503)	(6.951)	51%
Benefícios	(65)	(62)	5%
Resgates	(97)	(129)	-25%
Portabilidade	(791)	(750)	5%
Repasse de Prêmio de Risco Teceirizado	(4.774)	(2.884)	66%
Custeio Administrativo	(3.898)	(2.641)	48%
Outras Destinações	(878)	(485)	81%
3. Acréscimo/Decréscimo no Ativo Líquido (1+2)	68.495	42.237	62%
Provisões Matemáticas	68.495	42.237	62%
B) Ativo Líquido - Final do Exercício (A+3)	203.113	134.618	51%
C) Fundos não previdenciais	375	651	-42%
Fundos Administrativos	375	651	-42%

As notas explicativas integram as demonstrações contábeis.

**DEMONSTRAÇÃO DA MUTAÇÃO DO ATIVO LÍQUIDO
PLANO PREVNORDESTE - SERGIPE**

Exercício findos em 31 de dezembro de 2025
(Valores expressos em R\$ mil)

DESCRIÇÃO	2025	2024	VARIAÇÃO (%)
A) Ativo Líquido - Início do Exercício	5.959	3.011	98%
1. Adições	5.352	3.543	51%
Contribuições Previdenciais	4.279	3.109	38%
Portabilidade	-	8	-100%
Resultado Positivo Líquido dos Investimentos - Gestão Previdencial	1.071	426	151%
Outras Adições	2	-	200%
2. Destinações	(786)	(595)	32%
Resgates	(38)	(43)	-13%
Portabilidade	-	(46)	-100%
Repasse de Prêmio de Risco Teceirizado	(353)	(230)	54%
Custeio Administrativo	(299)	(216)	38%
Outras Destinações	(96)	(60)	59%
3. Acréscimo/Decréscimo no Ativo Líquido (1+2)	4.566	2.948	55%
Provisões Matemáticas	4.566	2.948	55%
B) Ativo Líquido - Final do Exercício (A+3)	10.525	5.959	77%

As notas explicativas integram as demonstrações contábeis.

DEMONSTRAÇÃO DA MUTAÇÃO DO ATIVO LÍQUIDO
PLANO PREVNORDESTE - PIAUÍ

Exercício findo em 31 de dezembro de 2025

(Valores expressos em R\$mil)

DESCRIÇÃO	2025	2024	VARIAÇÃO (%)
A) Ativo Líquido - Início do Exercício	11.620	5.826	99%
1. Adições	11.242	7.283	54%
Contribuições Previdenciais	9.019	6.433	40%
Portabilidade	64	11	477%
Resultado Positivo Líquido dos Investimentos - Gestão Previdencial	2.159	839	157%
2. Destinações	(1.967)	(1.489)	32%
Resgates	(2)	(13)	-85%
Portabilidade	(59)	-	-5900%
Repasse de Prêmio de Risco Teceirizado	(920)	(611)	51%
Custeio Administrativo	(629)	(448)	41%
Outras Destinações	(357)	(417)	-14%
3. Acréscimo/Decréscimo no Ativo Líquido (1+2)	9.275	5.794	60%
Provisões Matemáticas	9.275	5.794	60%
B) Ativo Líquido - Final do Exercício (A+3)	20.895	11.620	80%

As notas explicativas integram as demonstrações contábeis.

DEMONSTRAÇÃO DA MUTAÇÃO DO ATIVO LÍQUIDO
PLANO PREVNORDESTE - ALESE

Exercício findos em 31 de dezembro de 2025

(Valores expressos em R\$ mil)

DESCRIÇÃO	2025	2024	VARIAÇÃO (%)
A) Ativo Líquido - Início do Exercício	1.160	-	116000%
1. Adições	3.835	1.328	189%
Contribuições Previdenciais	3.463	1.315	163%
Resultado Positivo Líquido dos Investimentos - Gestão Previdencial	372	13	2765%
2. Destinações	(577)	(168)	243%
Resgates	(64)	-	-6394%
Repasse de Prêmio de Risco Terceirizado	(265)	(67)	295%
Custeio Administrativo	(242)	(92)	164%
Outras Destinações	(6)	(9)	-38%
3. Acréscimo/Decréscimo no Ativo Líquido (1+2)	3.258	1.160	181%
Provisões Matemáticas	3.258	1.160	181%
B) Ativo Líquido - Final do Exercício (A+3)	4.418	1.160	281%
C) Fundos não previdenciais	45	9	400%
Fundos Administrativos	45	9	400%

As notas explicativas integram as demonstrações contábeis.

**DEMONSTRAÇÃO DAS PROVISÕES TÉCNICAS
PLANO PREVBÁHIA - PB CIVIL**

Exercício findos em 31 de dezembro de 2025
(Valores expressos em R\$ mil)

DESCRIÇÃO	2025	2024	VARIAÇÃO (%)
PROVISÕES TÉCNICAS (1 + 4)	205.029	136.186	51%
1. Provisões Matemáticas	203.113	134.618	51%
1.1 Benefícios Concedidos	280	307	-9%
Contribuição Definida	280	307	-9%
1.2 Benefícios a Conceder	202.833	134.311	51%
Contribuição Definida	202.833	134.311	51%
Saldo de Contas - Parcela Patrocinador(es)/Instituidor(es)	96.280	63.321	52%
Saldo de Contas - Parcela Participantes	106.553	70.990	50%
4. Exigível Operacional	1.916	1.568	22%
4.1 Gestão Previdencial	1.911	1.564	22%
4.2 Investimentos - Gestão Previdencial	5	4	25%

As notas explicativas integram as demonstrações contábeis.

**DEMONSTRAÇÃO DAS PROVISÕES TÉCNICAS
PLANO PREVNORDESTE - SERGIPE**

Exercício findos em 31 de dezembro de 2025
(Valores expressos em R\$ mil)

DESCRIÇÃO	2025	2024	VARIAÇÃO (%)
PROVISÕES TÉCNICAS (1 + 4)	10.650	6.062	76%
1. Provisões Matemáticas	10.525	5.959	77%
1.2 Benefícios a Conceder	10.525	5.959	77%
Contribuição Definida	10.525	5.959	77%
Saldo de Contas - Parcela Patrocinador(es)/Instituidor(es)	5.177	2.919	77%
Saldo de Contas - Parcela Participantes	5.348	3.040	76%
4. Exigível Operacional	125	103	21%
4.1 Gestão Previdencial	125	103	21%

As notas explicativas integram as demonstrações contábeis.

**DEMONSTRAÇÃO DAS PROVISÕES TÉCNICAS
PLANO PREVNORDESTE - PIAUÍ**

Exercício findos em 31 de dezembro de 2025
(Valores expressos em R\$ mil)

DESCRIÇÃO	2025	2024	VARIAÇÃO (%)
PROVISÕES TÉCNICAS (1 + 4)	21.491	12.196	76%
1. Provisões Matemáticas	20.895	11.620	80%
1.2 Benefícios a Conceder	20.895	11.620	80%
Contribuição Definida	20.895	11.620	80%
Saldo de Contas - Parcela Patrocinador(es)/Instituidor(es)	10.370	5.775	80%
Saldo de Contas - Parcela Participantes	10.525	5.845	80%
4. Exigível Operacional	596	576	3%
4.1 Gestão Previdencial	596	576	3%

As notas explicativas integram as demonstrações contábeis.

DEMONSTRAÇÃO DAS PROVISÕES TÉCNICAS
PLANO PREVNORDESTE - ALESE

Exercício findos em 31 de dezembro de 2025

(Valores expressos em R\$ mil)

DESCRIÇÃO	2025	2024	VARIAÇÃO (%)
PROVISÕES TÉCNICAS (1 + 4)	4.468	1.217	267%
1. Provisões Matemáticas	4.418	1.160	281%
1.2 Benefícios a Conceder	4.418	1.160	281%
Contribuição Definida	4.418	1.160	281%
Saldo de Contas - Parcela Patrocinador(es)/Instituidor(es)	2.209	580	281%
Saldo de Contas - Parcela Participantes	2.209	580	281%
4. Exigível Operacional	50	57	-12%
4.1 Gestão Previdencial	50	54	-7%
4.2 Investimentos - Gestão Previdencial	-	3	-100%

As notas explicativas integram as demonstrações contábeis.

NOTAS EXPLICATIVAS ÀS DEMONSTRAÇÕES CONTÁBEIS EM 31 DE DEZEMBRO DE 2025

Sumário

1 - Contexto operacional	13
2 - Composição da carteira de investimentos, em comparação com a do exercício anterior:	17
3 - Títulos Públicos Federais classificados na categoria "títulos mantidos até o vencimento", negociados no período, especificando a data da negociação, quantidade negociada, valor total negociado, o efeito no resultado e a justificativa para negociação:	18
4 - Títulos Públicos Federais reclassificados da categoria "títulos mantidos até o vencimento" para "títulos mantidos para negociação:	19
5 - Premissas utilizadas no cálculo, a metodologia e a forma de precificação utilizadas na avaliação dos ativos financeiros sem cotação no mercado, inclusive os que compõem a carteira de fundos de investimentos, constantes do laudo de avaliação econômica, bem como as justificativas para a escolha do preço do ativo nos casos em que mais de uma opção seja apresentada pelo avaliador:	19
6 - Controle e acompanhamento contábil e financeiro dos títulos objeto do ajuste de precificação, contendo, no mínimo, a natureza, a quantidade e o montante de títulos por faixa de vencimento, o valor investido, o valor do ajuste posicionado na data de encerramento do exercício ou em decorrência de fato relevante, bem como a indicação de sua utilização no valor a equacionar ou no superávit a destinar:.....	20
7 - Identificação dos perfis de investimentos de participantes em planos de benefícios de caráter previdencial e suas características:.....	20
8 - Avaliações dos bens imóveis do ativo "Imobilizado" indicando, no mínimo, as avaliações realizadas, o método de depreciação adotado, o histórico e a data da avaliação, a identificação dos avaliadores responsáveis e os respectivos valores, bem como, quando aplicável, a justificativa para reconhecimento ou reversão de perda por redução ao valor recuperável do ativo e os efeitos decorrentes no exercício:	20
9 - Avaliações e, quando aplicável, reavaliações dos bens imóveis classificados como investimento, indicando, no mínimo, o histórico, a data da avaliação, a identificação dos avaliadores responsáveis e os respectivos valores, o critério de mensuração adotado (valor justo ou custo) e os efeitos decorrentes no exercício:	20
10- Premissas utilizadas para avaliação de imóveis constantes do laudo de avaliação, bem como as justificativas para a escolha do preço do ativo nos casos em que mais de uma opção seja apresentada pelo avaliador:.....	20

11 - Descrição de operações de empréstimo de títulos ou valores mobiliários em que o ativo recebido for diverso daquele originalmente entregue, classificado na categoria "títulos mantidos até o vencimento", com informações sobre ativos emprestados e recebidos, datas da operação original e da devolução, quantidades envolvidas e efeito no resultado do período:	20
12 - Operações entre partes relacionadas com, no mínimo, condições pactuadas e os montantes dos saldos existentes das transações, bem como a provisão para créditos de liquidação duvidosa relacionada com o montante dos saldos existentes;	21
13 - Operações entre partes relacionadas com, no mínimo, condições pactuadas com seus prazos e condições, incluindo eventuais garantias dadas ou recebidas, os montantes dos saldos existentes das transações, bem como a provisão para créditos de liquidação duvidosa relacionada com o montante dos saldos existentes:	21
14 - Critérios de avaliação e de amortização das aplicações de recursos existentes no ativo intangível:	21
15 - Descrição das contingências passivas relevantes, cujas chances de perda sejam prováveis ou possíveis:	21
16 - Detalhamentos e justificativas das provisões reconhecidas no período, bem como dos passivos contingentes, cujas perdas sejam classificadas como prováveis ou possíveis, nos termos das normas contábeis aplicáveis:	21
17 - Critérios, natureza e percentual utilizados para a constituição de provisões:	21
18 - Critérios e prazos utilizados para a destinação de superávit técnico, caso aplicável:	21
19 - Objetivos e critérios utilizados para constituição e reversão de fundos:	22
20 - Utilização de recursos de fundo previdencial para cobertura parcial ou total das contribuições para o plano de benefícios:	22
21 - Composição das contribuições em atraso e contratadas, por patrocinador e por plano de benefícios, comparativos com o exercício anterior:	23
22 - Equacionamento de déficit técnico com indicação do plano de benefícios, do prazo, das taxas ou valores de contribuições, das contribuições extraordinárias de participantes, assistidos e patrocinadores, da eventual inadimplência e do tempo restante do equacionamento:	23
23 - Descrição de operações relativas à contratação de contribuições em atraso, de serviço passado, de déficit técnico e de outras indicando o valor contratado, o prazo de amortização, o valor da parcela, a data de vencimento, os juros pactuados e outras informações pertinentes:	23
24 - Critérios utilizados para o rateio das despesas administrativas entre os planos de benefícios, se for o caso:	23
25 - Descrição da constituição e reversão do fundo administrativo compartilhado:	23

26 - Indicação do saldo e detalhamento das despesas de fomento e de inovação referentes ao fundo administrativo compartilhado:	23
27 - Divulgação dos montantes de despesas e critérios de remuneração fixa e variável, incluindo benefícios e incentivos de curto e longo prazo pagos no exercício a dirigentes, conselheiros, pessoal próprio e pessoal cedido, de forma agregada por órgão ou função, com indicação dos valores máximo, mínimo e médio, conforme política de remuneração da EFPC:	24
28 - Descrição das receitas diretas administrativas:	24
29 - Detalhamento dos saldos das contas que contenham a denominação "Outros", quando ultrapassarem, no total, um décimo do valor do respectivo grupo da referida conta:	24
30 - Ajustes de exercícios anteriores decorrentes de mudanças de práticas contábeis ou de retificações de erros de períodos anteriores, não atribuíveis a eventos subsequentes, com descrição da natureza e dos seus respectivos efeitos, conforme normas do Conselho Federal de Contabilidade (CFC):	25
31 - Detalhamento dos ajustes e eliminações decorrentes do processo de consolidação das Demonstrações Contábeis:	25
32 - Eventos subsequentes à data de encerramento do exercício que tenham ou possam vir a ter efeitos relevantes sobre a situação financeira ou econômica dos planos de benefícios e do Plano de Gestão Administrativa:	25
33- Informações Adicionais:	25

1. Contexto operacional

A Fundação de Previdência Complementar do Estado da Bahia - PREVBAHIA é uma Entidade Fechada de Previdência Complementar (EFPC), com o funcionamento aprovado pela Portaria MPS/PREVIC/DITEC nº 529 de 06 de outubro de 2015, publicada no Diário Oficial da União de 07 de outubro de 2015, sem fins lucrativos, de natureza pública e personalidade jurídica de direito privado, com autonomia administrativa, financeira, gerencial, e patrimonial com a finalidade de administrar e executar planos de benefícios de caráter previdenciário complementar na modalidade de contribuição definida, mediante contribuição de participantes e patrocinadores, de acordo com o regulamento e as legislações aplicáveis.

Funciona como Entidade multipatrocinada e multiplano, regida pela Lei Estadual nº 13.222, de 12 janeiro de 2015, que instituiu o regime previdenciário complementar para os servidores públicos do Estado da Bahia. A Fundação foi criada pelo Decreto Estadual nº 16.453, de 02 de dezembro de 2015, observadas as Leis Complementares nºs 108 e 109, de 29 de maio de 2001, pelas normas ditas pelo Ministério da Previdência Social, por meio do Conselho Nacional de Previdência Complementar – CNPC (órgão regulador) e da Superintendência Nacional de Previdência Complementar – PREVIC (órgão fiscalizador e supervisor).

Os recursos administrados pela PREVNORDESTE são oriundos de contribuições dos patrocinadores, dos participantes, dos rendimentos resultantes das aplicações desses recursos e dos aportes autorizados pelas seguintes normas Estaduais: Lei nº 13.222/15 (Bahia), Lei Complementar nº 293/17 (Sergipe) e Lei nº 6.764/16 (Piauí).

1.1 Planos Administrados

Os planos de benefícios são criados e mantidos para atender aos participantes e assistidos de cada uma das patrocinadoras, de acordo com seus respectivos regulamentos. Não respondem solidariamente entre si e todos os registros são segregados por plano de benefícios com as práticas e diretrizes contábeis mencionadas no item 1.2 desta nota.

Cada plano de benefícios possui um conjunto de direitos e obrigações, ordenado em Regulamento, com o objetivo de conceder benefícios de caráter previdenciário aos participantes e assistidos, observada a independência patrimonial, contábil e financeira entre os planos operados pela PREVNORDESTE, tendo como base para identificação contábil o registro do Cadastro Nacional de Plano de Benefício (CNPB) e o Cadastro Nacional de Pessoa Jurídica (CNPJ).

Em 2025, a variação acumulada da remuneração do valor da cota do plano PREVBAHIA PB CIVIL foi de 14,22%, do plano PREVNORDESTE – SERGIPE foi de

14,40%, do plano PREVNORDESTE – PIAUÍ foi de 15,06% e do Plano ALESE foi de 15,31%.

A PREVNORDESTE encerrou o exercício de 2025 com a administração de quatro planos de benefícios, classificados nas modalidades de contribuição definida (CD). Os Patrocinadores e a quantidade de participantes e assistidos de cada plano, estão apresentados conforme quadros a seguir:

PLANO	CNPB	CNPJ	MODALIDADE	PATROCINADORES
PREVBAHIA PB CIVIL	2016.0008-56	48.307.622/0001-93	CD	O Estado da Bahia por meio dos Poderes, Executivo, Legislativo, Judiciário, do Tribunal de Contas do Estado, do Tribunal de Contas dos Municípios, do Ministério Público, da Defensoria Pública e a PrevBahia.
PREVNORDESTE-SERGIPE	2018.0010-19	48.307.666/0001-13	CD	O Estado de Sergipe por meio dos Poderes, Executivo, Legislativo, Judiciário, do Tribunal de Contas do Estado, Ministério Público e a Defensoria Pública.
PREVNORDESTE-PIAUI	2019.0006-11	48.307.688/0001-83	CD	O Estado de Piauí por meio dos Poderes, Executivo, Legislativo, Judiciário, do Tribunal de Contas do Estado, Ministério Público e a Defensoria Pública.
PREVNORDESTE-ALESE	2024.0003-47	57.273.811/0001-83	CD	Assembleia Legislativa do Estado de Sergipe.

No quadro abaixo apresentamos as adesões aos planos de benefícios durante o exercício de 2025, incluído os ingressos de assistidos pensionistas:

PLANO	PARTICIPANTES	
	2025	2024
Prevbahia - PB CIVIL	5.248	3.447
Prevnordeste -Sergipe	171	163
Prevnordeste -Piauí	698	419
Prevnordeste -Alese	153	141
Total dos Participantes	6.270	4.170

PLANO	ASSISTIDOS	
	2025	2024
PREVBAHIA PB CIVIL		
Aposentadoria Programada	1	1
Pensões por Morte	3	4
Total dos Assistidos	4	5

1.2 Apresentação das Demonstrações Contábeis

As Demonstrações Contábeis estão sendo apresentadas em atendimento às disposições legais dos órgãos normativos e reguladores das atividades das entidades fechadas de previdência complementar e Normas Brasileiras de Contabilidade (NBCT), especificamente:

Lei Complementar nº 108, de 29 de maio de 2001.	Dispõe sobre a relação entre a União, os Estados, o Distrito Federal e os Municípios, suas autarquias, fundações, sociedades de economia mista e outras entidades públicas e suas respectivas entidades fechadas de previdência complementar, e dá outras providências.
Lei Complementar nº 109, de 29 de maio de 2001.	Dispõe sobre o Regime de Previdência Complementar e dá outras providências.
Resolução PREVIC nº 23, de 14 de agosto de 2023. e posteriores atualizações.	Estabelece procedimentos para aplicação das normas relativas às atividades desenvolvidas pela Superintendência Nacional de Previdência Complementar, bem como normas complementares às diretrizes do Conselho Nacional de Previdência Complementar e do Conselho Monetário Nacional.
Resolução CNPC nº 43, de 06 de agosto de 2021. Alterada pela Resolução CNPC nº61 de 11/12/24 e Resolução CNPC nº62 de 09/12/24.	Dispõe sobre os procedimentos contábeis das entidades fechadas de previdência complementar e sobre o registro e avaliação de títulos e valores mobiliários.
Resolução CNPC nº 48, de dezembro de 2021. (Vigente até 23/03/2025)	Dispõe sobre as fontes, os limites para custeio administrativo, os critérios e os controles relativos às despesas administrativas pelas entidades fechadas de previdência complementar.
Resolução CNPC nº 62, de 09 de dezembro de 2024. (Vigência a partir de 24/03/2025)	Dispõe sobre o plano de gestão administrativa, os fundos administrativos, o orçamento, as fontes de custeio administrativo e as receitas e despesas da gestão administrativa das entidades fechadas de previdência complementar, e sobre os limites e critérios específicos aplicáveis ao custeio das entidades e planos de benefícios regidos pela Lei Complementar nº 108, de 29 de maio de 2001.
Resolução CMN nº 4994, de 24 de março de 2022.	Dispõe sobre as diretrizes de aplicação dos recursos garantidores dos planos de administrados pelas entidades fechadas de previdência complementar.
Portaria PREVIC nº258/2025	Dispõe sobre atualização do Plano de Contas Padrão e os modelos das Demonstrações Contábeis para o exercício de 2025.

Conforme a Resolução PREVIC nº 23/2023, alterada pela Portaria PREVIC nº258/2025, as entidades fechadas de previdência complementar apresentam os seguintes demonstrativos contábeis:

Balanco Patrimonial Consolidado – apresenta quantitativa e qualitativamente, de forma resumida, a posição patrimonial e financeira da Entidade em uma determinada data;

Demonstração da Mutação do Patrimônio Social Consolidada (DMPS) – apresenta a composição dos elementos que provocaram as alterações ocorridas no patrimônio social do conjunto de planos de benefícios administrados pela Entidade;

Demonstração do Plano de Gestão Administrativa Consolidada (DPGA) – apresenta a atividade administrativa da Entidade, evidenciando a alteração do fundo administrativo;

Demonstração do Ativo Líquido por Plano de Benefícios (DAL) – apresenta os componentes patrimoniais de cada plano de benefícios;

Demonstração da Mutaç o do Ativo L quido por Plano de Benef cios (DMAL) – apresenta as modifica es sofridas pelo ativo l quido dos planos de benef cios no exerc cio; e

Demonstrac o das Provis es T cnicas do Plano de Benef cios (DPT) – apresenta as provis es t cnicas, que s o a totalidade dos compromissos dos planos de benef cios previdenciais administrados pela Entidade.

A estrutura da planifica o cont bil padr o das EFPC reflete o ciclo operacional de longo prazo da sua atividade, e conseq entemente, as demonstra es s o estruturadas com o objetivo de proporcionar adequadamente, a posi o patrimonial e movimentac es, classificadas nas gest es previdencial, administrativa e o fluxo dos investimentos, dos Planos de Benef cios e do Plano de Gest o Administrativa.

1.3 Principais Pr ticas Cont beis

As principais pr ticas cont beis adotadas pela Funda o em seus processos, tem m todos e crit rios objetivos e uniformes ao longo do tempo, com registros que visam evidenciar o patrim nio, as respectivas muta es e os resultados de maneira individualizada, em rela o aos planos de benef cios de car ter previdencial e do plano de gest o administrativa, e est o resumidas a seguir:

1.3.1 Registro das adi es, dedu es, receitas, despesas, rendas/varia es positivas e dedu es/varia es negativas

As adi es e dedu es da gest o previdencial, receitas e despesas da gest o administrativa, as rendas/varia es positivas e dedu es/varia es negativas do fluxo de investimentos, s o escrituradas pelo regime cont bil de compet ncia dos exerc cios. As contribu es dos autopatrocinados s o registradas pelo regime de caixa, por ocasi o do recebimento, conforme previsto na legisla o vigente.

1.3.2 Provis es Matem ticas e Fundos da Gest o Previdencial

Para o plano de contribu o definida, as reservas matem ticas s o constitu das pelo somat rio das reservas individuais dos participantes. As movimentac es dos Fundos Previdenciais seguem rigorosamente, as previs es descritas nos regulamentos de cada Plano de Benef cios.

1.3.3 Estimativas Cont beis

As estimativas e provisões contábeis são baseadas em fatores objetivos, com base nos critérios estabelecidos na Resolução PREVIC nº 23/2023 (Art.199 e 200) e julgamento da administração, suportados por pareceres jurídicos, para determinação dos valores adequados a serem registrados nas demonstrações contábeis.

1.3.4 Operações Administrativas

Em conformidade com a Resolução CNPC nº 62/2024 e Resolução PREVIC nº 23/2023, os registros das operações administrativas são efetuados através do Plano de Gestão Administrativa – PGA.

As fontes de custeio da Gestão Administrativa obedecem às determinações contidas no Regulamento do PGA, aprovado pelo Conselho Deliberativo da Entidade, e está em conformidade com as normas acima citadas.

Em 2025, como nos anos anteriores, as despesas administrativas da Fundação foram custeadas pelos recursos oriundos de taxa de carregamento, resultados dos investimentos, receitas diretas e aportes dos patrocinadores. O detalhamento dos aportes está descrito na Nota Explicativa nº 33.3.2.

O patrimônio do PGA é constituído pelas receitas administrativas, resultado dos investimentos, deduzidas das despesas da administração previdencial, sendo as sobras ou insuficiências administrativas alocadas ou revertidas ao fundo administrativo. O saldo do fundo administrativo, quando positivo, é registrado no balancete do plano de benefício previdencial (Participação no PGA), não caracterizando obrigações ou direitos aos Patrocinadores e Participantes do Plano. O detalhamento do saldo do fundo administrativo está descrito na Nota Explicativa nº 19.2.

2 - Composição da carteira de investimentos, em comparação com a do exercício anterior:

A composição dos investimentos, em 31 de dezembro de 2025, refere-se aos recursos do plano de previdência PREVBÁHIA PB CIVIL, PREVNORDESTE -SERGIPE, PREVNORDESTE – PIAUÍ, PREVNORDESTE ALESE e do Plano de Gestão Administrativa – PGA. O saldo consolidado em 31 de dezembro de 2025 e 2024 é apresentado a seguir (valores expressos em R\$ mil):

Fundos de Investimentos	2025	2024
Fundos de Renda Fixa	233.958	148.543
Fundos de Ações	3.571	2.676
Fundos de Multimercados	2.807	2.457
Fundos de Investimentos no Exterior	4.755	4.538
Total Fundos de Investimentos	245.091	158.214

Considerando as disposições das Resolução CMN nº 4.994/22 e Resolução CNPC nº 43/2021 e alterações posteriores, a Fundação classificou toda a sua carteira de títulos e valores mobiliários na categoria Títulos para Negociação, com o propósito de serem negociados, independentemente do prazo com relação da data de aquisição, os quais são avaliados mensalmente ao valor de mercado e seus efeitos reconhecidos nas mutações do ativo líquido.

Composição por prazo de validade em 31 de dezembro de 2025 e 2024 (valores expressos em R\$ mil):

Títulos para Negociação - Fundos de Investimentos	2025			2024			
	Descrição	VENCIMENTO	VALOR DE CUSTO	VALOR DE MERCADO	VENCIMENTO	VALOR DE CUSTO	VALOR DE MERCADO
RENDA FIXA							
BB PREV RENDA FIXA FLUXO	Sem Vencimento	2	2	Sem Vencimento	4	4	
BB PREV RENDA FIXA PERFIL	Sem Vencimento	104.452	104.452	Sem Vencimento	59.306	59.306	
CAIXA FI BRASIL	Sem Vencimento	32.982	32.982	Sem Vencimento	44.801	44.801	
ITAÚ INSTIT. RF REF. DI - FI	Sem Vencimento	26.544	26.544	Sem Vencimento	7.378	7.378	
SANTANDER RF DI PREMIUM	Sem Vencimento	26.019	26.019	Sem Vencimento	7.387	7.387	
BB PREV RENDA FIXA IRF-M	Sem Vencimento	2.528	2.528	Sem Vencimento	1.699	1.699	
CAIXA FI BRASIL 2026 ESPECIAL TP RF	16/08/2026	2.402	2.402	16/08/2026	2.292	2.292	
BB PREVID RF IDKA 2 TÍT PUB	Sem Vencimento	4.697	4.697	Sem Vencimento	4.215	4.215	
CAIXA FI BRASIL IDKA IPCA 2A RF LP	Sem Vencimento	3.134	3.134	Sem Vencimento	2.810	2.810	
BB PREVID RENDA FIXA IMA-B5	Sem Vencimento	9.663	9.663	Sem Vencimento	8.668	8.668	
BB PREVID RENDA FIXA IMA-B5+	Sem Vencimento	3.105	3.105	Sem Vencimento	2.723	2.723	
CAIXA FI BRASIL IMA B 5+	Sem Vencimento	1.822	1.822	Sem Vencimento	1.598	1.598	
SAFRA AGILITÉ FI RF CRED PRIV	Sem Vencimento	8.305	8.305	Sem Vencimento	2.829	2.829	
SULAMERICA EXCELLENCE FI RF CP	Sem Vencimento	8.302	8.302	Sem Vencimento	2.832	2.832	
MULTIMERCADO							
CAIXA FIC ALOC MACRO MULT LP	Sem Vencimento	2.808	2.808	Sem Vencimento	2.457	2.457	
RENDA VARIÁVEL							
BB AÇÕES GOVERNANÇA FI	Sem Vencimento	1.723	1.723	Sem Vencimento	1.289	1.289	
CAIXA FIA BRASIL IBOVESPA	Sem Vencimento	1.848	1.848	Sem Vencimento	1.387	1.387	
INVESTIMENTO NO EXTERIOR							
BB MM GLOBAL SELECT EQUITY IE	Sem Vencimento	2.057	2.057	Sem Vencimento	2.028	2.028	
CAIXA FI AÇÕES INST BDR NÍVEL 1	Sem Vencimento	2.698	2.698	Sem Vencimento	2.509	2.509	
TOTAL CONSOLIDADO		245.091	245.091		158.214	158.214	

A empresa contratualmente responsável pelo serviço de custódia e controladoria dos Ativos é o Banco do Brasil.

3 - Títulos Públicos Federais classificados na categoria "títulos mantidos até o vencimento", negociados no período, especificando a data da negociação, quantidade negociada, valor total negociado, o efeito no resultado e a justificativa para negociação:

A entidade não possui aplicações em Títulos Públicos Federais na categoria "títulos mantidos até o vencimento" em sua carteira.

4 - Títulos Públicos Federais reclassificados da categoria "títulos mantidos até o vencimento" para "títulos mantidos para negociação":

A entidade não possui aplicações em Títulos Públicos Federais reclassificados da categoria "títulos mantidos até o vencimento" para "títulos mantidos para negociação" em sua carteira.

5 - Premissas utilizadas no cálculo, a metodologia e a forma de precificação utilizadas na avaliação dos ativos financeiros sem cotação no mercado, inclusive os que compõem a carteira de fundos de investimentos, constantes do laudo de avaliação econômica, bem como as justificativas para a escolha do preço do ativo nos casos em que mais de uma opção seja apresentada pelo avaliador:

A entidade não possui ativos financeiros sem cotação no mercado. Na sua política de Investimentos, vigente, considera os seguintes pontos, no que tange ao apreçamento dos investimentos:

“O apreçamento dos ativos, independentemente da modalidade, será realizado pelo:

- Agente de custódia, ou por terceiro por ele contratado para prestação do serviço de controladoria de ativos; ou
- Administrador fiduciário dos fundos de investimento alocados, ou por terceiro para prestação do serviço de controladoria de ativos para o fundo.

Adicionalmente, o apreçamento estará sujeito aos seguintes pontos:

- Metodologia: conforme manual disponibilizado pelo prestador de serviços contratado (administrador/custodiante/controladoria de ativos);
- Fontes: poderão ser utilizados como fontes de referência os dados divulgados por instituições reconhecidas por sua atuação no mercado de capitais brasileiro, como a Associação Brasileira das Entidades dos Mercados Financeiros e de Capitais (ANBIMA) e a B3. No caso de ativos com baixa liquidez, autoriza-se o uso de estudos específicos, elaborados por empresas especializados e com reconhecida capacidade;
- Modalidade: em geral, os ativos serão marcados a mercado. No caso específico de títulos mantidos até o vencimento, e conforme a legislação aplicável poderá ser utilizada a marcação na curva de tais ativos.

Todas as negociações devem ser realizadas através de plataformas eletrônicas ou em bolsas de valores e mercadorias e futuros, visando maior transparência e maior proximidade do valor real de mercado.

O monitoramento da marcação dos ativos é feito por meio de relatórios gerados mensalmente por consultores contratados.”

6 - Controle e acompanhamento contábil e financeiro dos títulos objeto do ajuste de precificação, contendo, no mínimo, a natureza, a quantidade e o montante de títulos por faixa de vencimento, o valor investido, o valor do ajuste posicionado na data de encerramento do exercício ou em decorrência de fato relevante, bem como a indicação de sua utilização no valor a equacionar ou no superávit a destinar:

Não se aplica. A entidade não possui títulos objeto de ajuste de precificação.

7 - Identificação dos perfis de investimentos de participantes em planos de benefícios de caráter previdencial e suas características:

A entidade não possui Perfis de Investimentos de participantes.

8 - Avaliações dos bens imóveis do ativo "Imobilizado" indicando, no mínimo, as avaliações realizadas, o método de depreciação adotado, o histórico e a data da avaliação, a identificação dos avaliadores responsáveis e os respectivos valores, bem como, quando aplicável, a justificativa para reconhecimento ou reversão de perda por redução ao valor recuperável do ativo e os efeitos decorrentes no exercício:

A Entidade não possui bens imóveis.

9 - Avaliações e, quando aplicável, reavaliações dos bens imóveis classificados como investimento, indicando, no mínimo, o histórico, a data da avaliação, a identificação dos avaliadores responsáveis e os respectivos valores, o critério de mensuração adotado (valor justo ou custo) e os efeitos decorrentes no exercício:

A Entidade não possui bens imóveis.

10- Premissas utilizadas para avaliação de imóveis constantes do laudo de avaliação, bem como as justificativas para a escolha do preço do ativo nos casos em que mais de uma opção seja apresentada pelo avaliador:

A Entidade não possui bens imóveis.

11 - Descrição de operações de empréstimo de títulos ou valores mobiliários em que o ativo recebido for diverso daquele originalmente entregue, classificado na categoria "títulos mantidos até o vencimento", com informações sobre ativos emprestados e recebidos, datas da operação original e da devolução, quantidades envolvidas e efeito no resultado do período:

A Entidade não possui empréstimo de títulos ou valores mobiliários.

12 - Operações entre partes relacionadas com, no mínimo, condições pactuadas e os montantes dos saldos existentes das transações, bem como a provisão para créditos de liquidação duvidosa relacionada com o montante dos saldos existentes;

A entidade não possui operações entre partes relacionadas.

13 - Operações entre partes relacionadas com, no mínimo, condições pactuadas com seus prazos e condições, incluindo eventuais garantias dadas ou recebidas, os montantes dos saldos existentes das transações, bem como a provisão para créditos de liquidação duvidosa relacionada com o montante dos saldos existentes:

A entidade não possui operações entre partes relacionadas.

14 - Critérios de avaliação e de amortização das aplicações de recursos existentes no ativo intangível:

Estão registrados como Ativo Intangível as despesas decorrentes da elaboração e implantação no Plano Prevnordeste Alese. O procedimento de amortização teve início, em setembro/24, quando ocorreu a implantação do plano, sendo o montante total de R\$40 mil e amortização em 60 (sessenta) meses. Em 2025 o montante corresponde a R\$30 mil.

15 - Descrição das contingências passivas relevantes, cujas chances de perda sejam prováveis ou possíveis:

A entidade não possui contingências passivas registradas.

16 - Detalhamentos e justificativas das provisões reconhecidas no período, bem como dos passivos contingentes, cujas perdas sejam classificadas como prováveis ou possíveis, nos termos das normas contábeis aplicáveis:

A entidade não possui passivos contingentes.

17 - Critérios, natureza e percentual utilizados para a constituição de provisões:

As provisões registradas se referem especificamente a área de Pessoal e Encargos: Provisões de Férias e 13º Salário, que seguem as determinações e percentuais de encargos, em consonância com a legislação trabalhista. Registro no Plano de Gestão Administrativa, Contas a Pagar.

18 - Critérios e prazos utilizados para a destinação de superávit técnico, caso aplicável:

Não se aplica.

19 - Objetivos e critérios utilizados para constituição e reversão de fundos:

19.1 Fundo Previdencial

O fundo de recursos não resgatados é constituído pela reversão das contribuições do Patrocinador em nome dos Participantes Patrocinados que se desligaram e optaram pelo resgate, no entanto não resgataram total ou parcialmente as contribuições do patrocinador, em função do tempo de contribuição ao Plano.

Ao final de cada exercício o montante do Fundo de recursos não resgatados é transferido para o Plano de Gestão Administrativa. No exercício de 2025, apresentou a seguinte movimentação (em R\$ mil):

Plano de Benefícios	Constituição	Atualização	Total 2025
PB Civil (BA)	42	2	44
Prevnordeste Sergipe	38	2	39
Prevnordeste Piauí	2	0	2
Total	82	4	86

19.2 Fundo Administrativo

O montante do Fundo Administrativo, em 31 de dezembro de 2025, ficou negativo em R\$ 870 mil (em 2024, negativo em R\$ 1.542). Composição da constituição/reversão do Fundo Administrativo:

Fundo Administrativo	2025	2024
Saldo Anterior	(1.542)	(1.372)
Constituição	672	-
Reversão	-	(170)
Saldo Atual	(870)	(1.542)

20 - Utilização de recursos de fundo previdencial para cobertura parcial ou total das contribuições para o plano de benefícios:

A entidade não utiliza recurso do Fundo Previdencial para cobertura parcial ou total de contribuições.

21 - Composição das contribuições em atraso e contratadas, por patrocinador e por plano de benefícios, comparativos com o exercício anterior:

A entidade não possui contribuições em atraso e contratadas.

22 - Equacionamento de déficit técnico com indicação do plano de benefícios, do prazo, das taxas ou valores de contribuições, das contribuições extraordinárias de participantes, assistidos e patrocinadores, da eventual inadimplência e do tempo restante do equacionamento:

Não se aplica.

23 - Descrição de operações relativas à contratação de contribuições em atraso, de serviço passado, de déficit técnico e de outras indicando o valor contratado, o prazo de amortização, o valor da parcela, a data de vencimento, os juros pactuados e outras informações pertinentes:

O plano de benefício Prevnordeste Alese, tem previsto em seu regulamento as contribuições referentes a serviço passado de participantes com adesão retroativa, parcelado em 30 meses a contar do mês de setembro/24.

24 - Critérios utilizados para o rateio das despesas administrativas entre os planos de benefícios, se for o caso:

Em 2025 as despesas administrativas foram rateadas, por meio da Resolução nº19/2024 do Conselho Deliberativo, tomando por base o critério de número participantes, foram determinados os seguintes percentuais: 79% (setenta e nove por cento) para o Plano de Gestão Administrativa - PGA BA, 4% (quatro por cento) para o Plano de Gestão Administrativa - PGA SE, 13% (treze por cento) para o Plano de Gestão Administrativa - PGA PI e 4% (quatro por cento) para o Plano de Gestão Administrativa – PGA ALESE. Os percentuais de rateio das despesas são avaliados na elaboração do orçamento anual, para o exercício seguinte.

25 - Descrição da constituição e reversão do fundo administrativo compartilhado:

A entidade não possui Fundo Administrativo Compartilhado.

26 - Indicação do saldo e detalhamento das despesas de fomento e de inovação referentes ao fundo administrativo compartilhado:

A entidade não possui Fomento ou Inovação suportada por Fundo Administrativo Compartilhado.

27 - Divulgação dos montantes de despesas e critérios de remuneração fixa e variável, incluindo benefícios e incentivos de curto e longo prazo pagos no exercício a dirigentes, conselheiros, pessoal próprio e pessoal cedido, de forma agregada por órgão ou função, com indicação dos valores máximo, mínimo e médio, conforme política de remuneração da EFPC:

A entidade, em seu regramento remuneratório, não possui previsão para remuneração variável. Quanto aos benefícios, destacamos: Plano de Previdência Complementar, Assistência médica e Auxílio alimentação.

Abaixo divulgamos os montantes de remuneração fixa, encargos legais e benefícios (valores expressos em R\$ mil):

Pessoal e Encargos	2025	2024
Conselhos	289	266
Dirigentes	1.385	1.258
Pessoal Próprio	2.343	2.120
Total Despesas com Pessoal e Encargos	4.016	3.644

28 - Descrição das receitas diretas administrativas:

Receitas Diretas	2025	2024
Receita Proveniente de Seguradora	313	229
Outras	1	0
Total Despesas com Pessoal e Encargos	314	229

29 - Detalhamento dos saldos das contas que contenham a denominação "Outros", quando ultrapassarem, no total, um décimo do valor do respectivo grupo da referida conta:

No exercício de 2025, o montante do Exigível Previdencial foi de R\$2.682 mil, sendo 26,8% (vinte e seis vírgula oito por cento), R\$719 mil registrado em Outras exigibilidades.

Com a possibilidade de cancelamento da adesão automática e a devolução das contribuições aportadas pelo participante e patrocinador, o registro do A Pagar está sendo feito no Exigível Operacional / Gestão Previdencial / Outras Exigibilidades.

A entidade possui Patrocínio Público e, desde o início do seu funcionamento, tem previsto em regulamento, a adesão automática e a possibilidade de solicitar cancelamento e conseqüentemente a devolução das contribuições. Importante ressaltar que o fato já ocorria, com base na previsão regulamentar, antes da Resolução PREVIC nº 60/2024 e alterações posteriores.

30 - Ajustes de exercícios anteriores decorrentes de mudanças de práticas contábeis ou de retificações de erros de períodos anteriores, não atribuíveis a eventos subsequentes, com descrição da natureza e dos seus respectivos efeitos, conforme normas do Conselho Federal de Contabilidade (CFC):

A entidade não possui ajustes de exercícios anteriores.

31 - Detalhamento dos ajustes e eliminações decorrentes do processo de consolidação das Demonstrações Contábeis:

Descrição	PB Civil	Alese	PGA	Eliminações	Consolidado
Ativo: Participação no Fundo Administrativo	1.026	45	-	(1.071)	-
Passivo: Participação Fundo Administrativo	1.026	45	-	(1.071)	-
Fundo Administrativo	-	-	(870)	-	(870)

Em 2025, o saldo de R\$870 mil do Fundo Administrativo está composto pela formação de 4 (quatro) planos de Benefícios. Desse total dois apresentam saldo positivo, ensejando o registro em " Participação no Fundo administrativo" e, conseqüentemente o registro da eliminação na consolidação.

32 - Eventos subsequentes à data de encerramento do exercício que tenham ou possam vir a ter efeitos relevantes sobre a situação financeira ou econômica dos planos de benefícios e do Plano de Gestão Administrativa:

A Lei Estadual nº 14.807/2024, de 26/12/2024 instituiu o Benefício Especial para os servidores públicos da Bahia. Com a nova legislação, os servidores que migrarem para o RPC - Regime de Previdência Complementar serão automaticamente inscritos como participantes patrocinados no plano PREVBÁHIA PB CIVIL, administrado pela Prevnordeste. O fato poderá ensejar um aumento nas contribuições do referido plano.

33- Informações Adicionais:

A entidade entende pertinente, notas explicativas com informações adicionais, em relação aos seguintes pontos:

33.1 – Realizável:

33.1.1 Da Gestão Previdencial: O realizável previdencial é apurado em conformidade com o regime de competência, representado pelos valores a receber e pelos direitos relativos às contribuições de Patrocinadores e Participantes, observando-se o plano de custeio e outros realizáveis. As contribuições são reconhecidas pelo regime de competência, exceto os registros

relativos às contribuições dos autopatrocinados vinculados ao plano de contribuição definida que são efetuados com base no regime de caixa:

A gestão previdencial, em 31 de dezembro de 2025 e 2024 está composta conforme discriminado a seguir: (valores expressos em R\$ mil):

Realizável Previdencial	2025	2024
Contribuições a Receber		
PB Civil (BA)	375	268
Prevnordeste Sergipe	102	93
Prevnordeste Piauí	48	583
Prevnordeste Alese	-	-
Outros Realizáveis	32	31
Total Realiz. Previdencial	557	975

33.1.2 Da Gestão Administrativa: O realizável da gestão administrativa é apurado em conformidade com o regime de competência, estando representado pelos valores a receber decorrentes de operações de natureza administrativa;

- a. Contribuições para custeio – referem-se a valores a receber relativas às contribuições para o custeio administrativo, devidos pelos Patrocinadores e Participantes, previstos na avaliação atuarial.

Foi definido nos planos de custeio dos anos de 2025 e 2024, a taxa de carregamento de 7% (sete por cento), incidente sobre o valor da contribuição normal mensal, parte participante e patrocinador, 3,5% para participantes facultativos (sem contrapartida do patrocinador, 3,5% para contribuição do participante patrocinado que exceder ao limite da contribuição do patrocinador (8,5% para o Plano PB Civil, 7,5% Para o Plano Prevnordeste Sergipe, 8,5% Plano Prevnordeste Piauí, 7,5% Prevnordeste Alese).

- b. Outros Realizáveis – registram os demais direitos relativos à Gestão Administrativa.

O saldo dos realizáveis da Gestão Administrativa em 31 de dezembro de 2025 e 2024, foram respectivamente, R\$1.116 mil e R\$1.005 mil.

33.2. Imobilizado

Conforme a Resolução PREVIC nº 23/2023, é aplicada a depreciação pelo método linear de acordo com a vida útil do bem, com as taxas históricas apresentadas a

seguir: 10% para Móveis e Utensílios 10% e Máquinas e Equipamentos e 20% Equipamentos de Informática.

Composição do Imobilizado (valores expressos em R\$ mil):

Imobilizado	2025	2024
Móveis e Utensílios	17	23
Máquinas e Equipamentos	14	18
Equipamentos de Informática	30	16
Total Imobilizado	61	57

33.3 – Exigível:

São registrados pelos valores conhecidos ou calculáveis, acrescidos, quando aplicável, dos encargos correspondentes e variações incorridas, estando representados por compromissos a pagar assumidos pela Fundação.

33.3.1 Da Gestão Previdencial – Os valores registrados no exigível previdencial representam obrigações assumidas em relação aos planos de benefícios. Os compromissos do exigível operacional previdencial em 31 de dezembro de 2025 e 2024 são assim demonstrados (valores expressos em R\$ mil):

Exigível Operacional Previdencial	2025	2024
Retenções a Recolher	3	5
Valores previdenciais a Repassar ao PGA	921	781
Valores a Repassar - Risco Terceirizado Segurado	1.039	745
Outras Exigibilidades	719	765
Total Exig. Operacional Previdencial	2.682	2.296

33.3.2 Da Gestão Administrativa – Os valores registrados no exigível administrativo representam obrigações assumidas em relação ao Plano de Gestão Administrativa. Os compromissos do exigível operacional administrativo em 31 de dezembro de 2025 e 2024 são assim demonstrados (valores expressos em R\$ mil):

Exigível Operacional Administrativo	2025	2024
Contas a Pagar	430	439
Retenções a Recolher	126	131
Tributos a Recolher	46	38
Antecipação de Contrib. de Patrocinadores	5.660	5.428
Outras Exigibilidades	77	135
Total Exig. Operacional Administrativo	6.339	6.171

Antecipação de Contribuições dos Patrocinadores – Trata-se de adiantamento para custear as despesas administrativas da Fundação, conforme previsto no art. 16 da Lei Complementar nº 293/17 (Sergipe) e art. 31 da Lei nº 6.764/16 (Piauí), para

amortização a partir do exercício subsequente em que a PREVNORDESTE atingir o ponto de equilíbrio relativo à operação dos planos de benefícios, assim firmado no Protocolo de Compromissos.

- Pelo Patrocinador Estado de Sergipe, o valor total contratado de R\$2.000 mil (Dois milhões de Reais), foi repassado integralmente em 2019 (início do repasse em 2018);

- Pelo Patrocinador Estado do Piauí o valor total contratado de R\$2.000 mil (Dois milhões de Reais) foi repassado integralmente em 2020.

Abaixo, segue o quadro com a movimentação da Antecipação de Contribuições dos Patrocinadores durante o ano de 2025, ressaltando que o índice contratual para atualização das antecipações é o IPCA (Índice Nacional de Preços ao Consumidor Amplo):

Antecipação Patrocinador (Estado)	Saldo 2024	Aportes	Atualização IPCA	Saldo 2025
Sergipe	2.770	-	119	2.889
Piauí	2.658	-	113	2.771
Total Antecipação Contribuições	5.428	-	232	5.660

As antecipações são atualizadas considerando a data do repasse.

Rômulo De Souza Cravo

Romulo de Souza Cravo
Diretor Presidente e de Seguridade
CPF: 117.636.205-49

Polyana Mitidiero Silva Gabas

Polyana Mitidiero Silva Gabas
Diretora de Administração
CPF: 076.084.408-99

Claudio Palma De Mello

Cláudio Palma de Mello
Diretor de Investimentos
CPF: 651.360.805-82

Contadora Responsável

*Cinara Bandeira
Ventura Ferreira*

Cinara Bandeira Ventura Ferreira
Contadora - CRC 015.302-BA
CPF 453.324.955-87

*Aurea Cristina Cal
De Carvalho Rios*

Aurea Cristina Cal de Carvalho Rios
Gerente de Administração e Finanças
CPF:790.328.695-15

Relatório de Assinaturas

Datas e horários em UTC-0300 (America/Sao_Paulo)

Última atualização em 11 Março 2026, 15:44:18

Status: Assinado

Documento: Demonstrações Contábeis E Notas Explicativas PREVNORDESTE 2025 V 11 03 26.Pdf

Número: d036d55d-ed07-43d1-a029-cf881391a5b7




Data da criação: 11 Março 2026, 15:16:11

Hash do documento original (SHA256): b4c1e8f37c88247126b7eb16ae3ccb18a358263883cda7d8bf2ebde25edca7b5



Assinaturas

5 de 5 Assinaturas

<p>Assinado  via ZapSign by Truora</p> <p>CINARA BANDEIRA VENTURA FERREIRA</p> <p>Data e hora da assinatura: 11/03/2026 15:21:24 Token: c0b8f8c6-b3e8-489f-ae0c-3f041f4f394e</p>	<p>Assinatura</p> <p><i>Cinara Bandeira Ventura Ferreira</i></p> <p>Cinara Bandeira Ventura Ferreira</p>
<p>Pontos de autenticação: Telefone: 5571991225659 E-mail: cinara.bandeira@prevnordeste.com.br Nível de segurança: Validado por código único enviado por e-mail</p>	<p>IP: 187.44.138.106 Dispositivo: Mozilla/5.0 (Windows NT 10.0; Win64; x64) AppleWebKit/537.36 (KHTML, like Gecko) Chrome/145.0.0.0 Safari/537.36 Edg/145.0.0.0</p>
<p>Assinado  via ZapSign by Truora</p> <p>AUREA CRISTINA CAL DE CARVALHO RIOS</p> <p>Data e hora da assinatura: 11/03/2026 15:22:38 Token: 0adb5c73-874c-4ce7-8224-f24c287fdf37</p>	<p>Assinatura</p> <p><i>Aurea Cristina Cal De Carvalho Rios</i></p> <p>Aurea Cristina Cal de Carvalho Rios</p>
<p>Pontos de autenticação: Telefone: 5571991844004 E-mail: aurea.cal@prevnordeste.com.br Nível de segurança: Validado por código único enviado por e-mail</p>	<p>IP: 187.44.138.106 Dispositivo: Mozilla/5.0 (Windows NT 10.0; Win64; x64) AppleWebKit/537.36 (KHTML, like Gecko) Chrome/145.0.0.0 Safari/537.36 Edg/145.0.0.0</p>
<p>Assinado  via ZapSign by Truora</p> <p>RÔMULO DE SOUZA CRAVO</p> <p>Data e hora da assinatura: 11/03/2026 15:42:26 Token: d963452d-fa53-4247-8316-4bdbe47ae1ee</p>	<p>Assinatura</p> <p><i>Rômulo De Souza Cravo</i></p> <p>Rômulo de Souza Cravo</p>
<p>Pontos de autenticação: Telefone: 5571999627636 E-mail: romulo.cravo@prevnordeste.com.br Nível de segurança: Validado por código único enviado por e-mail</p>	<p>Localização aproximada: -12.980125, -38.451681 IP: 187.44.138.106 Dispositivo: Mozilla/5.0 (iPhone; CPU iPhone OS 18_7 like Mac OS X) AppleWebKit/605.1.15 (KHTML, like Gecko) Version/26.3 Mobile/15E148 Safari/604.1</p>

INTEGRIDADE CERTIFICADA - ICP-BRASIL

Assinaturas eletrônicas e físicas têm igual validade legal, conforme MP 2.200-2/2001 e Lei 14.063/2020.

[Confirme a integridade do documento aqui.](#)



Este Log é exclusivo e parte integrante do documento número d036d55d-ed07-43d1-a029-cf881391a5b7, segundo os [Termos de Uso da ZapSign](#), disponíveis em zapsign.com.br

Relatório de Assinaturas

Datas e horários em UTC-0300 (America/Sao_Paulo)

Última atualização em 11 Março 2026, 15:44:18

<p>Assinado  via ZapSign by Truora</p> <p>POLYANA MITIDIERO SILVA GABAS Data e hora da assinatura: 11/03/2026 15:30:27 Token: 3cf5bc9b-7cc1-40f6-8a1c-cea3e49279e5</p>	<p>Assinatura</p> <p><i>Polyana Mitidiero Silva Gabas</i></p> <p>Polyana Mitidiero Silva Gabas</p>
<p>Pontos de autenticação: Telefone: 5571981065284 E-mail: polyana.gabas@prevnordeste.com.br Nível de segurança: Validado por código único enviado por e-mail</p>	<p>IP: 187.44.138.106 Dispositivo: Mozilla/5.0 (Windows NT 10.0; Win64; x64) AppleWebKit/537.36 (KHTML, like Gecko) Chrome/145.0.0.0 Safari/537.36 Edg/145.0.0.0</p>
<p>Assinado  via ZapSign by Truora</p> <p>CLAUDIO PALMA DE MELLO Data e hora da assinatura: 11/03/2026 15:44:17 Token: 7dce3cff-325f-489b-96de-0a13f169b9bc</p>	<p>Assinatura</p> <p><i>Claudio Palma De Mello</i></p> <p>Claudio Palma de Mello</p>
<p>Pontos de autenticação: Telefone: 5571999541783 E-mail: claudio.mello@prevnordeste.com.br Nível de segurança: Validado por código único enviado por e-mail</p>	<p>Localização aproximada: -12.979367, -38.451430 IP: 187.44.138.106 Dispositivo: Mozilla/5.0 (Windows NT 10.0; Win64; x64) AppleWebKit/537.36 (KHTML, like Gecko) Chrome/145.0.0.0 Safari/537.36</p>

INTEGRIDADE CERTIFICADA - ICP-BRASIL

Assinaturas eletrônicas e físicas têm igual validade legal, conforme MP 2.200-2/2001 e Lei 14.063/2020.

[Confirme a integridade do documento aqui.](#)



Este Log é exclusivo e parte integrante do documento número d036d55d-ed07-43d1-a029-cf881391a5b7, segundo os [Termos de Uso da ZapSign](#), disponíveis em zapsign.com.br